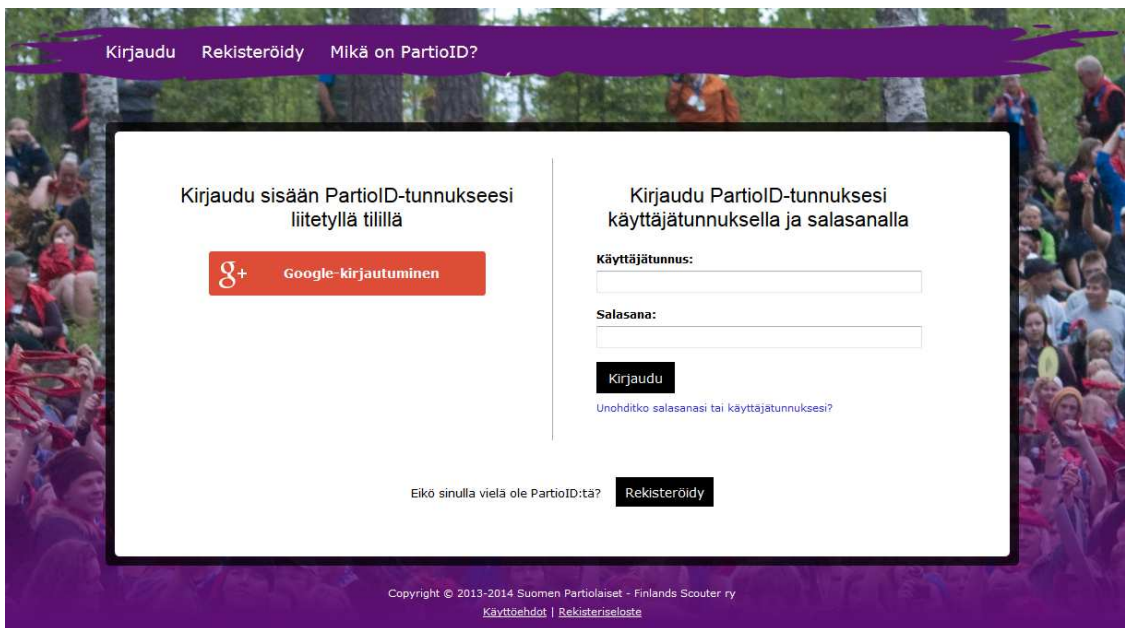


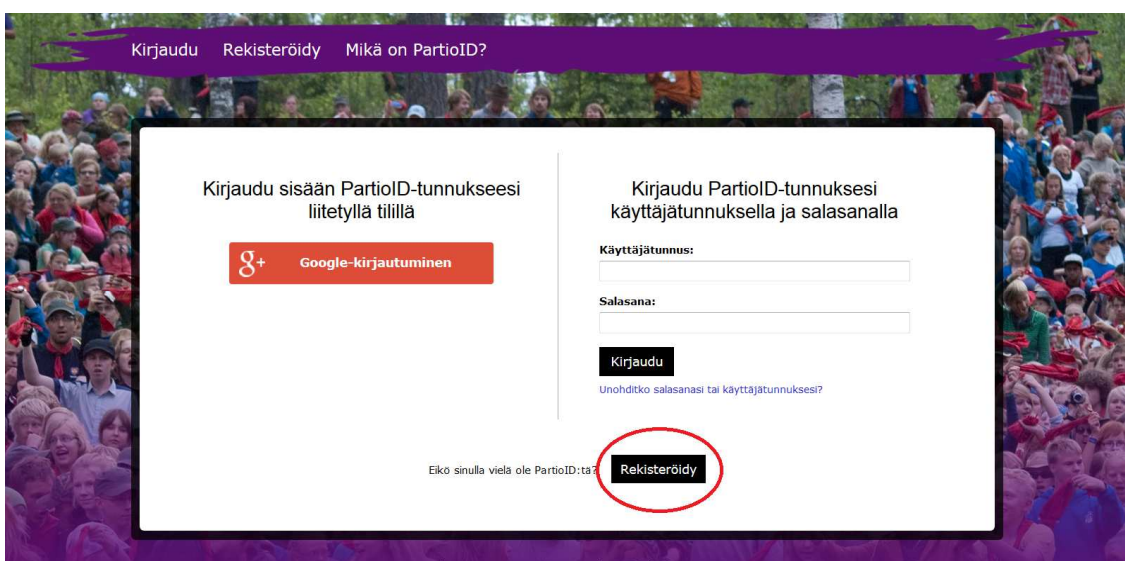
KUKSA – PIKAOHJE KIRJAUTUMISEEN

Tuotantojäsenrekisteri

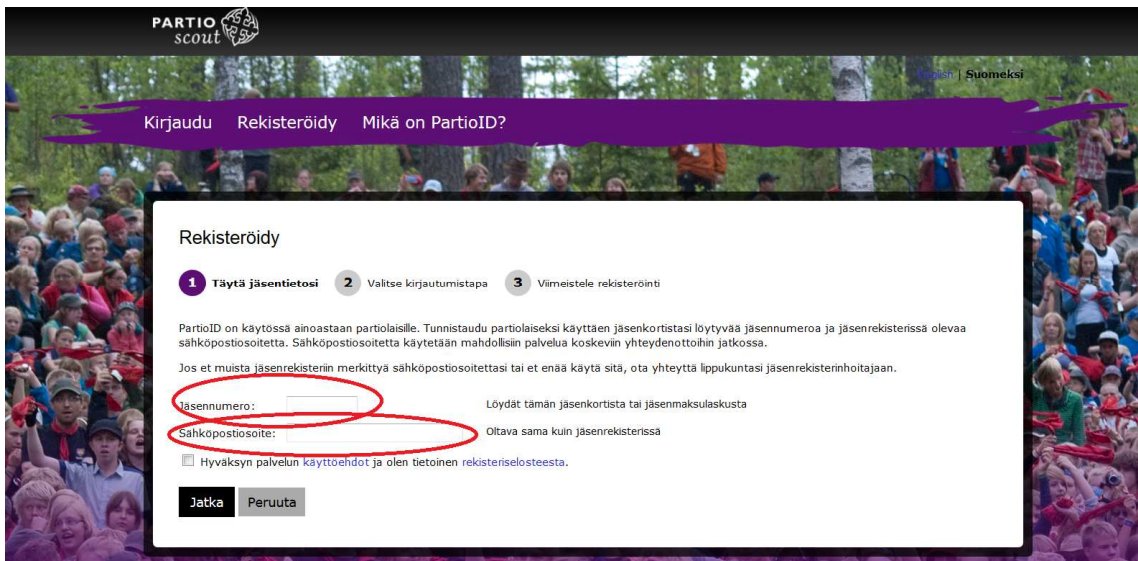
1. Siirry jäsenrekisterijärjestelmään osoitteessa <https://kuksa.partio.fi>
2. Sinut ohjataan PartioID-kirjautumissivulle.



3. Älä kirjoita jäsennumeroasi tai sähköpostiosoitetta käyttäjätunnuksen tai salasanan kohdalle, vaan paina alareunan Rekisteröidy nappia ensin!

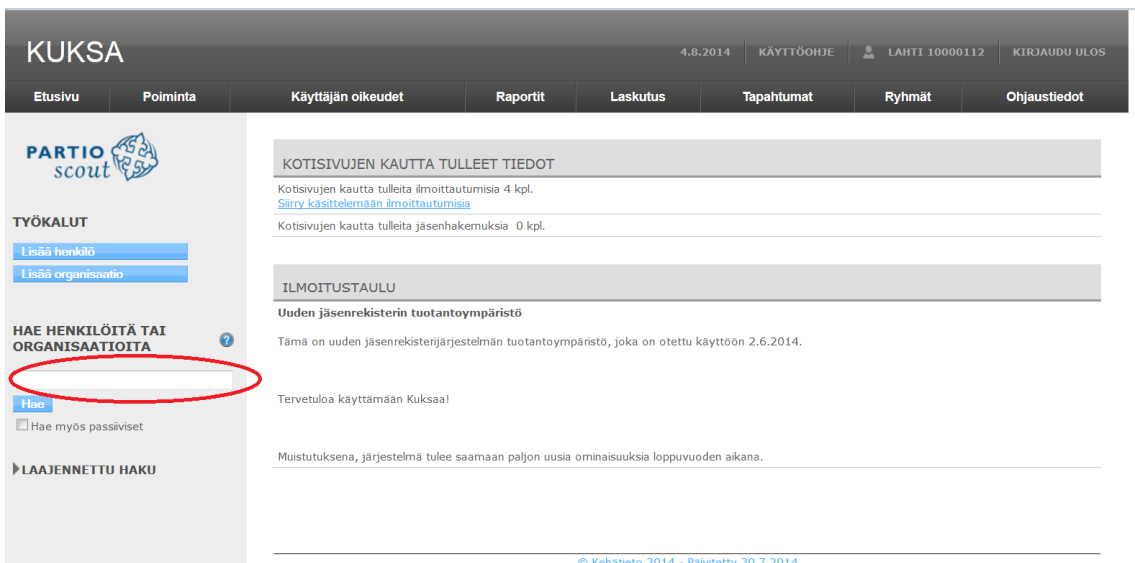


Seuraavaksi pääset rekisteröitymään omalla jäsennumerolla ja sähköpostiosoitteella:



Löydät jäsennumerosi jäsenkortista. Sähköpostiosoite pitää olla juuri se, joka on sinulle kirjattu Polkuun. Kirjautumisvaiheessa voit luoda itsellesi oman tunnuksen (esim. etunimi + sukunimi tai jokin muu mielessä pysyvä käyttäjätunnus). Keksi myös salasana ja laita se jonnekin turvalliseen paikkaan muistiin! Laita myös rasti kohtaan: Hyväksyn palvelun käyttöehdot ja olen tietoinen rekisteriselosteesta. Kirjautumistapa kysymys (nro 2) on lähinnä tulevaisuutta silmälläpitäen, tässä vaiheessa ei suositella vielä google-kirjautumista. Viimeistele rekisteröinti (nro 3) ja kirjautuminen on valmis.

4. Nyt pääset tutustumaan Kuksan etusivulle



Kirjoita hae kohtaan oma nimesi ja tarkista tietosi omalta kortiltasi. hakukohtaan voi kirjoittaa myös oman lippukuntasi nimi ja pääset lpk:n kortille. Sinne on mahdollista klikata itsensä myös omalta kortilta välilehdeltä ”jäsenyydet”, jossa lippukuntasi nimi toimii linkkinä.